

AVK skaidrojošs apraksts.

1. Vispārīgā daļa.

Apkures projekts ir izstrādāts pamatojoties uz energoauditu, pasūtītāja projektēšanas uzdevumu, telpu arhitektonisko plānojumu un to funkcionālo pielietojumu. Projekta dokumentācija izstrādāta atbilstoši LR būvniecības normatīviem un standartiem. Projektā uzrādītie iekārtu, materiālu un citu izstrādājumu ražotāji ir norādīti kā piemērs, lai noteiktu izstrādājumu kvalitātes prasības. Uzrādītās iekārtas un materiālus ir pieļaujams nomainīt pret analogiem cita ražotāja izstrādājumiem, ievērojot kvalitātes un tehniskās prasības. Visas atkāpes no projekta risinājumiem, kuras var būtiski ietekmēt tā realizāciju, nepieciešamas rakstiski saskaņot ar projekta autoru un citām projekta sadaļām. Projekta dokumentāciju nedrīkst izmantot citu būvju projektēšanā un būvniecībā bez projekta autora rakstiskas atļaujas.

2. Projektēšanas normatīvie dokumenti.

LBN 003-19 „Būvklimatoloģija”;

LBN 231-15 „Dzīvojamo un publisko ēku apkure un ventilācija”;

LBN 002-19 „Ēku norobežojošo konstrukciju siltumtehnika”;

LBN 208-15 „Publiskas būves”;

LBN 201-15 „Būvju ugunsdrošība”;

LVS CR 1752: 2008L „Ēku ventilācija. Iekštelpu vides projektēšanas kritēriji”.

LVS EN ISO 7730 „Siltuma vides ergonomika”;

LBN 202-18 “Būvniecības ieceres dokumentācijas noformēšana”.

Šo normatīvu, noteikumu un standartu nosaukšana ir tikai pārskats par izmantotajiem dokumentiem, kur var nebūt uzskaitīti visi izmantotie dokumenti.

Montāžas darbu izpildes laikā ir jāievēro visi normatīvie akti, kas reglamentē projektējamo sistēmu un iekārtu montāžu un nodošanu ekspluatācijā.

3. Aprēķinu nosacījumi

Enerģijas avota raksturojums

	Enerģijas avots	Pieslēguma tips	Siltumnesējs	Siltumnesēja turpgaitas temperatūra	Siltumnesēja atgaitas temperatūra
Siltums	Siltummezgls	Neatkarīgais	Ūdens	70°C	50°C

Āra gaisa aprēķina parametri:

Rādītājs	Temperatūra,
Ziemas periodā	-20.0°C
Vasaras periodā	+23.0°C

Piezīmes:

Āra gaisa temperatūrai pārsniedzot aprēķina temperatūru, pieļaujamās atkāpes no iekštelpu parametriem.
Āra gaisa aprēķina temperatūra: ziemā – 20.0°C, vasarā +23.0°C/gaisa mitrums 50%.

4. *Sistēmu apraksts*

Vispārīgi norādījumi. Darbuizpildītājam ir pienākums iepazīties ar visu Tehniskā projekta dokumentāciju un Projektēšanas uzdevumu, jo arī citās dokumentācijas daļās var būt aprakstītas prasības, kas attiecas uz inženiertehniskām komunikācijām un elektriskām instalācijām. Darbuizpildītājam izstrādājot cenu piedāvājumu, jāizvērtē projekta dokumentācija pilnā apmērā, kas sastāv no skaidrojošā apraksta, rasējumiem, iekārtu un materiālu specifikācijas un pielikumiem. Piedāvājumā jāiekļauj visi projekta dokumentācijā paredzētie risinājumi: materiāli, darbi un to izmaksas, kas nepieciešami izbūvei, pārbaudei, palaišanai, regulēšanai un nodošanai ekspluatācijā, t.sk., kas nav norādīti projekta dokumentācijā, bet dabiskā vai loģiskā veidā ir nepieciešami projekta realizācijai. Darbu izpildes laikā ir jāievēro visi normatīvie akti, kas reglamentē projektējamo sistēmu un iekārtu montāžu un nodošanu ekspluatācijā. Darbuizpildītājs kā profesionāls montāžas darbu veicējs ir atbildīgs par to, lai projekta risinājumi tiktu realizēti augstā kvalitātē, ievērojot labas prakses montāžu, izmantojot atbilstošu montāžas tehnoloģiju. Darbuizpildītājs ir atbildīgs par montēto sistēmu un tās elementu aizsardzību pret jebkura veida bojājumiem būvniecības laikā. Nododot sistēmu Pasūtītājam, sistēmai jābūt tehniski un vizuāli labā stāvoklī, bez bojājumiem un netīrumiem. Pirms darbu sākšanas Darbuizpildītājam ir pienākums uz vietas objektā veikt nepieciešamos mērījumus, kas nepieciešami paredzēto darbu veikšanai. Pirms darbu uzsākšanas, viņam ir jāpārlicinās, ka darbi objektā varēs notikt atbilstoši projekta risinājumiem. Par iespējamām izmaiņām vai papildus pasākumiem jāvienojas pirms darbu uzsākšanas ar būvprojekta vadītāju un būvprojekta daļas vadītāju. Pirms caurumu un atvērumu izbūves ēkas konstrukcijās, kas nav paredzēti ēkas konstrukcijās, nepieciešams saskaņot to ar arhitektu un būvkonstruktoru. Caurumu un atvērumu izbūve nedrīkst pasliktināt konstrukcijai paredzētās īpašības. Darbuizpildītājs uz savu atbildību nosaka nepieciešamo stiprinājumu lielumu, garumu un veidu, pamatojot to ar izstrādājuma tehniskajā dokumentācijā noteiktajām prasībām. Cauruļu svars nedrīkst tikt pārņemts uz iekārtām vai citu aprīkojumu. Cauruļvadu stiprinājumiem jābūt ar gumijas starplikām. Stiprinājumi nedrīkst ietekmēt siltuma caurlaidību. Cauruļvadu sistēmas materiālu apzīmējumiem jābūt viegli identificējamiem ar atbilstošu rūpnīcas sertifikātu. Aizliegts izmantot nezināmas izcelsmes un specifikāciju materiālus vai jau lietotus materiālus. Vietās, kur vēlāk būs apgrūtināta vai neiespējama piekļūšana, izvairīties no jebkādu savienojumu veidošanas. Cauruļvadu sistēmu izbūvi veikt atbilstoši telpu īpašnieku standartiem tā, lai apkalpošanas un regulēšanas nolūkos varētu piekļūt regulējošiem, vienvirziena u.c. vārstiem, apkalpošanas lūkām arī pēc būvdarbu pabeigšanas, lai tās varētu apkalpot un remontēt ekspluatācijas laikā. Cauruļvadu armatūrai jābūt pozīcijā, kurā iespējama netraucēta rokturu kustība, mērījumu veikšana u.c. darbības. Apkalpošanas lūkām jānodrošina piekļuve iekārtām, noslēdzošajai, balansējošajai u.c. armatūrai. Pirms būvdarbu uzsākšanas, darbu veikšanas projektu nepieciešams saskaņot ar būvprojekta daļas vadītāju.

4.1. *Apkure.*

Apkures sistēma tiek projektēta no siltummezgla. Pievienojuma vietā paredzēta noslēgarmatūra. Maģistrāles novietotas pagrabā, un tālāk tiek pievadītas pie stāvvadiem. Maksimāli izbūvēt cauruļvadus jau esošo vietā. Pagrabstāvā pirms pieslēguma pie stāvvada paredzēt balansēšanas vārstus. Balansēšanas vārstus izvietot pirms slēgtām telpām (noliktavas pagrabā), lai varētu tos apkalpot. Pirms katra radiatora paredzēt regulēšanas vārstu ar minimālās temperatūras iestatījumu un kāpņu telpā paredzēt termostatus ar atslēgu regulējamus. Projektā paredzēta arī radiatoru nomainīšana. Radiatori un stāvvadi atrodas jau esošajās vietās. Apkures stāvvadu savienojumu mezglus ar guļvadiem un balansieriem veidot no izjaucamiem savienojumiem.

5. Tehniskie norādījumi.

5.1. Noslēgvārsti un čaulas.

Vietās, kur cauruļvadi šķērso sienas, jāparedz ugunsdrošais blīvējums. Noslēgvārsti montējami pie iekārtām, elementiem, kā arī cauruļvadu atzaros, kuriem defekta gadījumā jāveic remonts vai nomaiņa.

5.2. Apkures cauruļvadi un siltumatdeves iekārtas.

Apkures cauruļvadi – stāvvadi un pievadi pie radiatoriem no tērauda presējamām caurulēm. Caurules pagrabstāvā no melnā tērauda caurulēm. Sildķermeņi – tērauda paneļu radiatori. Katram sildķermenim paredzēta arī termostatu montāža. Cauruļvadu sistēmas izbūvi veikt, lai apkalpošanas un regulēšanas nolūkos varētu piekļūt noslēdzošajai, balansējošai, tukšošanas u.c. armatūrai, revīzijām arī pēc būvdarbu pabeigšanas. Vārstus uzstādīt pozīcijā, kurā iespējama netraucēta rokturu kustība un mērījumu veikšana. Cauruļvadu sistēmas montāžu veikt, lai neveidotos nevajadzīga cauruļvadu spriedze un liece. Cauruļvadu sistēmas montāžu veikt, ievērojot pasākumus cauruļvadu termiskās izplešanās kompensēšanai. Vietās, kur remonta vai iekārtas nomaiņas vajadzībām var būt nepieciešama caurules noņemšana, jāveido izjaucams savienojums. Cauruļvadu sistēmas savienojumus ar iekārtām izveidot, lai spriegums no cauruļvadu sistēmas nepāriet uz aprīkojumu. Visai cauruļvadu armatūrai jāatbilst vismaz spiediena klasei PN10. Sistēmas atgaisošānu veikt caur radiatoru atgaisotājiem. Sistēmu iztukšošanu veikt caur radiatoru korķiem un zemākajos punktos uzstādītajiem iztukšošanas krāniem. Pēc montāžas darbu pabeigšanas nepieciešams veikt sistēmas pneimatisko vai hidraulisko pārbaudi, atbilstoši temperatūras režīmam, veikt sistēmas skalošanu, filtru tīrīšanu, uzpildi ar darba šķidrumu, sistēmas atgaisošānu un ieregulēšanu atbilstoši projektā norādītajām vērtībām. Apkures sistēmu saņemēt.

5.3. Apkures cauruļvadu siltumizolācija

Siltumizolācija tiek uzklāta tikai pagrabstāvā apkures maģistrālēm Paroc Hvac section Alucoat T; biezums $b=50\text{mm}$, īpatnējā siltumvadītspēja, deklarēta, pie $50\text{ }^{\circ}\text{C}$, $\lambda_{50}=0,037\text{W/mK}$ (vai ekvivalents).

5.4. Siltuma uzskaitē

Pēc sistēmas montāžas uzstādīt uz radiatoriem siltuma uzskaites mēraparātus – alokatorus (ražotājs "Sontex" (vai ekvivalents). Alokatoru montāžu veikt saskaņā ražotāju tehniskajiem datiem.

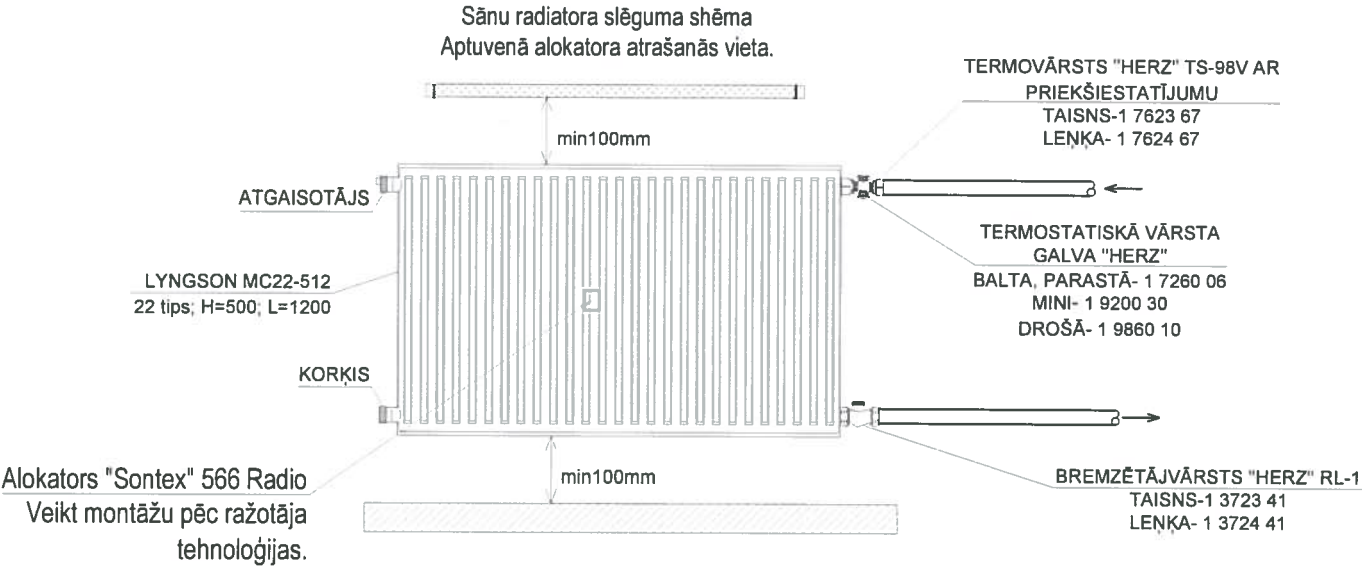
5.5. Ugunsdrošības pasākumu apraksts

Projektā paredzēts veikt sekojošus ugunsdrošības risinājumus: Pēc komunikāciju izbūves ugunsdrošajās konstrukcijās, tās nepieciešams noblīvēt ar sertificētu ugunsdrošu risinājumu, kas nodrošina dūmu un karstuma neizplatīšanos. Šis apraksts neatceļ prasības, kas ir norādītas citos spēkā esošos normatīvajos dokumentos un ražotāju norādes.

6. Beigu norādījumi

Pēc darbu pabeigšanas izstrādāt izpilddokumentāciju, kura sevī iekļauj materiālu atbilstības dokumentus, darbu aktus, uzstādīto iekārtu tehniskos rādītājus, hidrauliskās pārbaudes dokumentus, instrukcijas, izpildprasījumus un citus nepieciešamos dokumentus.

AVK SADAĻAS RASĒJUMU SARAKSTS		
Nr.p.k.	Nosaukums	Marka
1	Vispārīgo rādītāju lapa	AVK-1
2	Pagrabstāva plāns ar AVK tīkliem.	AVK-2
3	1.stāva plāns ar AVK tīkliem.	AVK-3
4	2.stāva plāns ar AVK tīkliem.	AVK-4
5	3.stāva plāns ar AVK tīkliem.	AVK-5
6	Apkures sistēmas aksonometriskā shēma 1.daļa.	AVK-6
7	Apkures sistēmas aksonometriskā shēma 2.daļa.	AVK-7
8	Iekārtu konstrukciju un būvuzstrādājumu kopsavilkums	IS



Radiatora apzīmējumi
Piemērs C11-600-1200

Garums
Augstums
Tips
Saisināts nosaukums

APZĪMĒJUMI

— Turpgaitas cauruļvads
— Atpakaļgaitas cauruļvads
— Automātiskais balansēšanas vārsts
— Radiators
• Stāvvads

Izmantoto un pievienoto dokumentu saraksts.

Apzīmējums	Nosaukums	Piezīmes
	Izmantotie dokumenti.	
"PAROC", Somija.	Ēku apkures,ventilācijas un gaisa kondicionēšanas sistēmu izolācija	
	Pievienotie dokumenti	
AVK-A.IS	Iekārtu konstrukciju un būvuzstrādājumu kopsavilkums.	

Vispārīgie norādījumi

Apkures projekta daļa izstrādāta atbilstoši energoauditam, pasūtītāja uzdevumam un arhitektūras rasējumiem.

Ārējā gaisa aprēķina temperatūra-
aukstajam periodam -20,0° C.

Apkures aprēķins veidots, balstoties uz LBN 002-19,LBN 208-15, LBN 231-15.

Iekšējie telpu gaisa parametri pieņemti saskaņā ar pasūtītāja uzdevumu.

Siltuma avots-esošais siltummezgls.

Siltumzudumu aprēķins veidots ,balstoties uz plānotajām būvkonstrukcijām (ar siltumizolāciju).

Siltumnesējs apkurei ir ūdens ar parametriem 70°-50°C.

Sildķermeņi- tērauda paņēļu radiatori, kas aprīkoti ar termoregulatoriem (ierobežoti līdz +16C). Kāpņu telpās ar atslēgu regulējami.

Krāsa radiatoriem -standarta (baltā).

Guļvadu un stāvvadu mezglus veidot no izjaucamiem savienojumiem.

Cauruļvadi - Stāvvadi nerūsējošā tērauda caurules. Pagrabstāva maģistrāles no melnā tērauda caurlēm. Paredzēt kompensatorus uz stāvvadiem.

Maģistrālos cauruļvadus pagrabstāvā izolēt ar PAROC Hvac Section AluCoat T, izolācijas biezums 50 mm.

Veikt sistēmas ieregulēšanu.

Uz stāvvadiem paredzēti automātiskie balansēšanas vārsti, pareizu montāžas tehnoloģiju skatīt ražotāju tehniskajos katalogos.

Cauruļvadu ugunsdrošo nodalījumu konstrukciju šķēršošanas vietās paredzēt ugunsdrošo aizdāri .

Apkures sistēmas montāžu, hidraulisko pārbaudi un nodošanu ekspluatācijā veikt atbilstoši Latvijas būvnormatīviem, kā arī iekārtu un materiālu piegādātāju prasībām, veicot apkures sistēmu marķēšanu.

Pēc montāžas darbu pabeigšanas izstrādāt izpilddokumentāciju.





Remontdarbi dzīvokļos skaņojami ar apsaimniekotāju un dzīvokļu īpašniekiem, remontdarbi veicami gada siltajā periodā un par tiem laicīgi jāpaziņo. Būvgružu konteinera vietu jāsaskaņo ar ēkas apsaimniekotāju. Materiālu novietošana koplietošanas telpās.Teritoriju un ēku saglabāt esošajā stāvoklī.

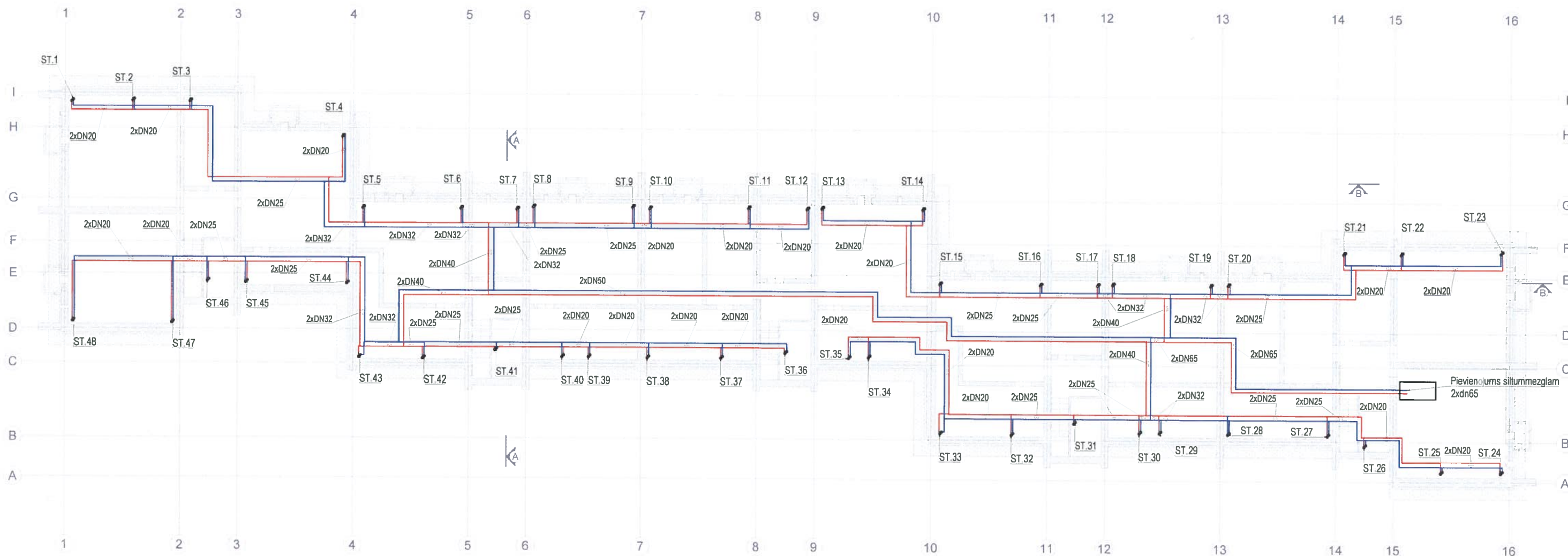
Projektā paredzēts visiem radiatoriem uzstādīt SONTEX siltummaksas sadalītājus - alokatorus vai ekvivalentus.

Alokatorus uzstādīt uz radiatoriem pēc ražotāju tehnoloģijas.


Pirms veikt apkures radiatoru iegādi un montāžu, pārbaudīt vai nav veiktas kādas tehniskas izmaiņas celtniecībā un radiatoru augstumi atbilst patiesībai.

Visas atsauces uz iekārtu, materiālu un izstrādājumu izgatavotāju firmām, kuras norādītas būvprojektā, liecina tikai par šo izstrādājumu un iekārtu kvalitātes un apkalpošanas līmeni. Specifikācijās norādīto iekārtu un materiālu nomaina ir iespējama ar citām tehniski analogām iekārtām un materiāliem.

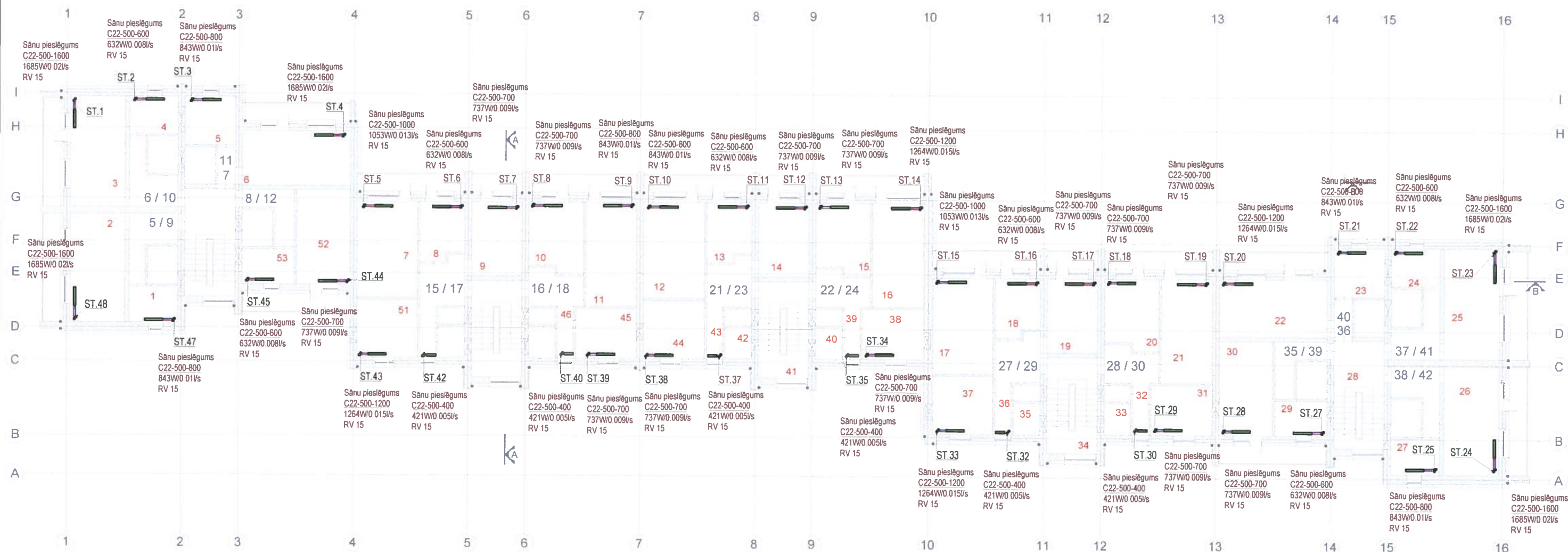
Adrese: Bāriņu iela 37-5, Liepāja Mob.: +371 20083587 VRN:42103044336 B.K. reģ. nr.:12232 E-pasts: martins@liepsaimnieks.lv					Būvniecības ierosinātājs: A/S "Olaines ūdens un siltums" reģistrācijas Nr. 50003182001 Kūdras iela 27, Olaine, LV-2114				
			Būvprojekta nosaukums:		Apkures sistēmas pārbūve				
			Objekta adrese:		Pionieru iela 90, Jaunolaine				
BPV	V.Meļihovs	 08.09.2020.	Lapas nosaukums: Vispārīgo rādītāju lapa						
BPDV	V.Meļihovs	 08.09.2020.							
Izstrādāja	M.Ancāns	 08.09.2020.							
			Mērogs	Pasūt. Nr.	Arh. reģ. Nr.	Stadija	Marka	Lapu sk.	Nr.
			b/m	07052020	07052020	-	AVK-1	7	




Adrese: Bāriņu iela 37-5, Liepāja Mob.: +371 20083587 VRN: 42103044336 B.K. reģ. nr.: 12232 E-pasts: martins@liepsaimnieks.lv				Būvniecības ierosinātājs: A/S "Olaines ūdens un siltums" reģistrācijas Nr. 50003182001 Kūdras iela 27, Olaine, LV-2114			
Būvprojekta nosaukums:				Apkures sistēmas pārbūve			
Objekta adrese:				Pionieru iela 90, Jaunolaine			
Lapas nosaukums:				Pagrabstāva stāva plāns ar AVK tīkliem.			
Mērogs				Pasūt. Nr.			
1:200				07052020			
Arh. reģ. Nr.				Stadija			
07052020				-			
Marka				Lapu sk.			
AVK-2				-			
Nr.							



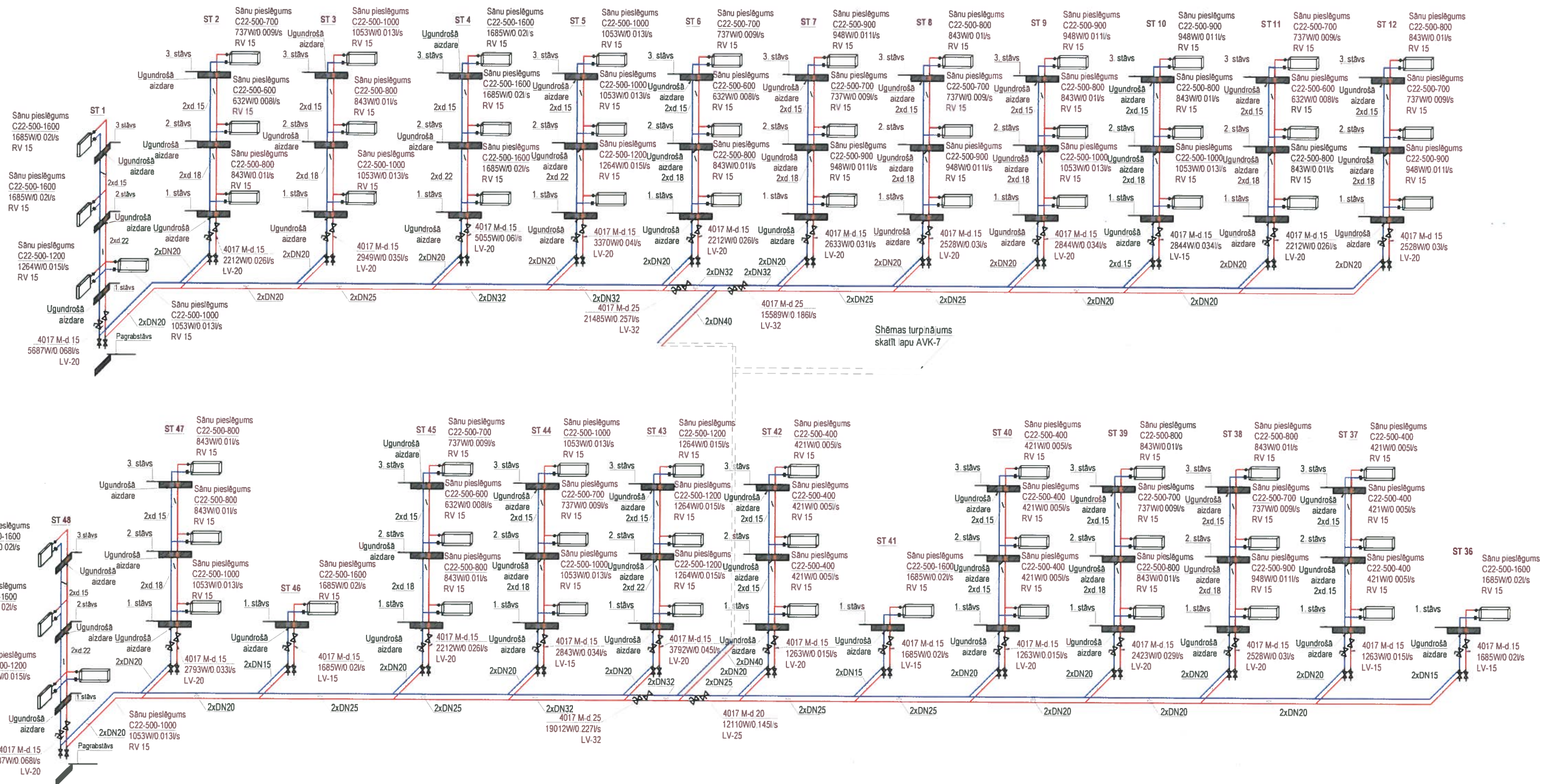
Adrese: Bāriņu iela 37-5, Liepāja Mob.: +371 20083587 VRN: 42103044336 B.K. reģ. nr.: 12232 E-pasts: martins@liepsaimnieks.lv				Būvniecības ierosinātājs: A/S "Olaines ūdens un siltums" reģistrācijas Nr. 50003182001 Kūdras iela 27, Olaine, LV-2114			
Būvprojekta nosaukums:				Apkures sistēmas pārbūve			
Objekta adrese:				Pionieru iela 90, Jaunolaine			
Lapas nosaukums:				1. stāva plāns ar AVK tīkliem.			
Mērogs				Pasūt. Nr.			
1:200				Arh. reģ. Nr.			
07052020				Stadija			
07052020				Marka			
-				Lapu sk.			
AVK-3				Nr.			
-				-			



Adrese: Bāriņu iela 37-5, Liepāja Mob.: +371 20083587 VRN: 42103044336 B.K. reģ. nr.: 12232 E-pasts: martins@liepsaimnieks.lv				Būvniecības ierosinātājs: A/S "Olaines ūdens un siltums" reģistrācijas Nr. 50003182001 Kūdras iela 27, Olaine, LV-2114			
Būvprojekta nosaukums:				Apkures sistēmas pārbūve			
Objekta adrese:				Pionieru iela 90, Jaunolaine			
Lapas nosaukums:				2. stāva plāns ar AVK tīkliem.			
Mērogs				Pasūt. Nr.			
1:200				Arh. reģ. Nr.			
07052020				Stadija			
07052020				Marka			
-				Lapu sk.			
AVK-4				Nr.			
-				-			



Adrese: Bāriņu iela 37-5, Liepāja Mob.: +371 20083587 VRN: 42103044336 B.K. reģ. nr.: 12232 E-pasts: martins@liepsaimnieks.lv				Būvniecības ierosinātājs: A/S "Olaines ūdens un siltums" reģistrācijas Nr. 50003182001 Kūdras iela 27, Olaine, LV-2114			
Būvprojekta nosaukums:				Apkures sistēmas pārbūve			
Objekta adrese:				Pionieru iela 90, Jaunolaine			
Lapas nosaukums:				3. stāva plāns ar AVK tīkliem.			
Mērogs				Pasūt. Nr.			
1:200				Arh. reģ. Nr.			
07052020				Stadija			
07052020				Marka			
-				Lapu sk.			
-				Nr.			
-				-			



Piezīmes:

- 1) Projektējamās stāvvadus paredzēts izbūvēt esošo stāvvadu vietā izbūves vietu precizēt būvniecības laikā
- 2) Caurulvadiem, kuri šķērso ugunsdrošības nodalījumu norobežojotās konstrukcijas, jāpārdz ugunsdrošā aizdare.
- 3) Uz radiatoriem paredzēta alokatoru montāža.
- 4) Radiatoriem paredzēta termostatu vārstu un termostatu galvas montāža. Kāpņu telpā termogalvas ar atslēgu regulējamas.
- 5) Pirms radiatoru pasūtīšanas un montāžas pārbaudīt radiatoru izmērus un iespēju iemontēt esošajā vietā pēc fakta.

Adrese:
Bāriņu iela 37-5, Liepāja
Mob.: +371 20083587
VRN: 42103044336
B.K. reģ. nr.: 12232
E-pasts:
martins@liepsaimnieks.lv



Būvniecības ierosinātājs:
A/S "Olaives ūdens un siltums"
reģistrācijas Nr. 50003182001
Kūdras iela 27, Olaive, LV-2114

Būvprojekta nosaukums:
Apkures sistēmas pārbūve

Objekta adrese:
Pionieru iela 90, Jaunolaine

BPDV V.Meļihovs 08.09.2020.
Izstrādāja M.Ancāns 08.09.2020.

Lapas nosaukums:
Apkures sistēmas aksonometriskā shēma 1.daļa.

Mērogs	Pasūt. Nr.	Arh. reģ. Nr.	Stadija	Marka	Lapu sk.	Nr.
b/m	07052020	07052020	-	AVK-6	-	-

